

Tarnów 10-01-2015

Sprawozdanie finansowe za 2014 rok
nie podlegające badaniu
Fundacja MULTIREGION
33-125 Rzeszów, ul. Karola Lewakowskiego 6

Sprawozdanie zawiera :

1. Sprawozdanie finansowe **Fundacja MULTIREGION** za 2014 rok
 - a) Bilans - Aktywa
 - b) Bilans - Pasywa
 - c) Rachunek zysków i strat
2. Informacja dodatkowa:
 - a) wprowadzenie do sprawozdania finansowego
 - b) dodatkowe informacje i objaśnienia



J.

Bilans sporządzony na dzień 31 grudnia 2014

FUNDACJA MULTIREGION

ul. Lewakowskiego 6, 35-125 Tarnów

		31.12.2013	31.12.2014
	AKTYWA		
A	AKTYWA TRWAŁE		0,00
I.	Wartości niematerialne i prawne		0,00
1.	koszty zakończonych prac rozwojowych		
2.	wartość firmy		
3.	inne wartości niematerialne i prawne		
4.	zaliczki na wartości niematerialne i prawne		0,00
II.	Rzeczowe aktywa trwałe		
1.	Środki trwałe		
a	Grunty (w tym prawo użytkowania wieczystego gruntu)		
b	budynki, lokale i obiekty inżynierii lądowej i wodnej		
c	Urządzenia techniczne i maszyny		
d	środki transportu		
e	inne środki trwałe		
2.	Środki trwałe w budowie		
3.	Zaliczki na środki trwałe w budowie		0,00
III.	Należności długoterminowe		0,00
1.	Od jednostek powiązanych		
2.	Od pozostałych jednostek		0,00
IV	Inwestycje długoterminowe		
1.	Nieruchomości		
2.	Wartości niematerialne i prawne		
3.	Długoterminowe aktywa finansowe		
a	w jednostkach powiązanych		
	udziały lub akcje		
	inne papiery wartościowe		
	udzielone pożyczki		
	inne długoterminowe aktywa finansowe		
b	w pozostałych jednostkach		
	udziały lub akcje		
	inne papiery wartościowe		
	udzielone pożyczki		
	inne długoterminowe aktywa finansowe		
4.	Inwestycje długoterminowe		0,00
V.	Długoterminowe rozliczenia międzyokresowe		
1.	Aktywa z tytułu odroczonego podatku dochodowego		
2.	Inne rozliczenia międzyokresowe		31 578,70
B	AKTYWA OBROTOWE		4 500,00
I.	Zapasy		
1.	Materiały		
2.	Półprodukty i produkty w toku		
3.	Produkty gotowe		
4.	Towary		
5.	Zaliczki na dostawy		4 500,00
II.	Należności krótkoterminowe		1 200,00
1.	Należności od jednostek powiązanych		
a	z tytułu dostaw i usług o okresie spłaty;		
	do 12 miesięcy		
	powyżej 12 miesięcy		
b	inne		
2.	Należności od pozostałych jednostek		1 200,00
a	z tytułu dostaw i usług o okresie spłaty;		

72

	do 12 miesięcy		
	powyżej 12 miesięcy		
b	z tytułu podatków, dotacji, ceł, ubezpieczeń społecznych i świadczeń zdrowotnych, innych świadczeń		1 200,00
c	inne		
d	dochodzone na drodze sądowej		
III.	Inwestycje krótkoterminowe		25 864,77
1.	Krótkoterminowe aktywa finansowe		25 864,77
a	w jednostkach powiązanych		
	udziały lub akcje		
	inne papiery wartościowe		
	udzielone pożyczki		
	inne krótkoterminowe aktywa finansowe		
b	w pozostałych jednostkach		
	udziały lub akcje		
	inne papiery wartościowe		
	udzielone pożyczki		
	inne krótkoterminowe aktywa finansowe		
c	środki pieniężne i inne aktywa pieniężne		25 864,77
	środki pieniężne w kasie i na rachunku		25 864,77
	inne środki pieniężne		
	inne aktywa pieniężne		
2	Inne inwestycje krótkoterminowe		13,93
IV	Krótkoterminowe rozliczenia międzyokresowe		31 578,70
	AKTYWA RAZEM		

Sporządzono dnia 10 stycznia 2015


Tarnów

Anna Stwoniak

(nazwisko i imię osoby sporządzającej)

Prezes Zarządu


Wojciech Faliszek
Wojciech Faliszek



Bilans sporządzony na dzień 31.12.2014
FUNDACJA MULTIREGION

BILANS

PASYWA		31-12-2013	31-12-2014
A	Kapitał (fundusz) własny		30 287,70
I.	Fundusz statutowy		3 000,00
II.	Należne wpłaty na kapitał podstawowy (wielkość ujemna)		
III.	Udziały (akcje) własne (wielkość ujemna)		
IV.	Kapitał (fundusz) zapasowy		
V.	Kapitał (fundusz) z aktualizacji wyceny		
VI.	Pozostałe kapitały (fundusze) rezerwowe		
VII.	Zysk (strata) z lat ubiegłych		
VIII.	Zysk (strata) netto		27 287,70
IX.	Odpisy z zysku netto w ciągu roku obrotowego (wielkość ujemna)		
B	Zobowiązania i rezerwy na zobowiązania		1 291,00
I.	Rezerwy na zobowiązania		
1.	Rezerwa z tytułu odroczonego podatku dochodowego		
2.	Rezerwa na świadczenia emerytalne i podobne		
	długoterminowe		
	krótkoterminowe		
3.	Pozostałe rezerwy		
	długoterminowe		
	krótkoterminowe		
II.	Zobowiązania długoterminowe		0,00
1.	Wobec jednostek powiązanych		
2.	Wobec pozostałych jednostek		
a	kredyty i pożyczki		
b	z tytułu emisji dłużnych papierów wartościowych		
c	inne zobowiązania finansowe		
d	inne		
III.	Zobowiązania krótkoterminowe		1 291,00
1.	Wobec jednostek powiązanych		
a	z tytułu dostaw i usług w terminie wymagalności;		
	do 12 miesięcy		
	powyżej 12 miesięcy		
b	inne		
2.	Wobec pozostałych jednostek		1 291,00
a	kredyty i pożyczki		
b	z tytułu dłużnych papierów wartościowych		
c	inne zobowiązania finansowe		
d	z tytułu dostaw i usług w okresie wymagalności		0,00
	do 12 miesięcy		
	powyżej 12 miesięcy		
e	zaliczki otrzymane na dostawy		
f	zobowiązania wekslowe		
g	z tytułu podatków, ceł, ubezpieczeń i innych świadczeń		1 291,00
h	z tytułu wynagrodzeń		
i	inne		
3.	Fundusze specjalne		
IV.	ROZLICZENIA MIĘDZYOKRESOWE		
1.	Ujemna wartość firmy		
2.	Inne rozliczenia międzyokresowe		
	długoterminowe		
	krótkoterminowe		
	SUMA PASYWÓW		31 578,70



Prezes Zarządu
Tadeusz Wojcik
 Wojciech Faliszek

Wierzbicki S. / Starosta

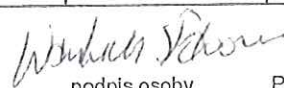
FUNDACJA MULTIREGION

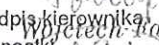
UL. LEWAKOWSKIEGO 6, 35-126 RZESZÓW

RACHUNEK ZYSKÓW I STRAT

sporządzony na dzień 31.12.2014 Roku -wariant kalkulacyjny


	31-12-2013	31-12-2014
	bieżący rok obrotowy	bieżący rok obrotowy
A. Przychody netto ze sprzedaży i zrównane z nimi, w tym		121 837,35
od jednostek powiązanych		
I. Przychody netto ze sprzedaży produktów		121 837,35
II. Przychody netto ze sprzedaży towarów i materiałów		0,00
B Koszty sprzedanych produktów, towarów i materiałów, w tym		92 462,82
- jednostkom powiązany		
I. Koszt wytworzenia sprzedanych produktów		92 462,82
II. Wartość sprzedanych towarów i materiałów		0,00
C. Zysk (strata) brutto ze sprzedaży (A-B)		29 374,53
D. Koszty sprzedaży		0,00
Koszty ogólnego zarządu		2 086,46
E. Zysk (strata) ze sprzedaży (C-D-E)		27 288,07
G Pozostałe przychody operacyjne		0,00
I. Zysk ze zbycia niefinansowych aktywów trwałych		0,00
II. Dotacje		
III. Inne przychody operacyjne		
H. Pozostałe koszty operacyjne		0,37
I. Strata ze zbycia niefinansowych aktywów trwałych		
II. Aktualizacja wartości aktywów niefinansowych		
III. Inne koszty operacyjne		0,37
I. Zysk (strata) z działalności operacyjnej (F+G-H)		27 287,70
J. Przychody finansowe		0,00
I. Dywidendy i udział w zyskach, w tym:		
od jednostek powiązanych		
II. Odsetki, w tym:		
od jednostek powiązanych		
III. Zysk ze zbycia inwestycji		
IV. Aktualizacja wartości inwestycji		
V. Inne		
K. Koszty finansowe		0,00
I. Odsetki, w tym:		
dla jednostek powiązanych		
II. Strata ze zbycia inwestycji		
III. Aktualizacja wartości inwestycji		
IV. Inne		
L. Zysk (strata) z działalności gospodarczej (I+J-K)		27 287,70
M. Wynik zdarzeń nadzwyczajnych (M.I.-M.II)		
I. Zyski nadzwyczajne		
II. Straty nadzwyczajne		
N. Zysk (strata) brutto (L+/- M)		27 287,70
O Podatek dochodowy		
P. Pozostałe obowiązkowe zmniejszenia zysku (zwiększenia straty)		
R. Zysk (strata) netto (N-O-P)		27 287,70

 Prezes Zarządu
 podpis osoby
 sporządzającej


 Podpis kierownika
 jednostki

Sporządzono Tarnów, dnia 10-01-2015





Stosowane metody i zasady rachunkowości

W sprawozdaniu finansowym Fundacja wykazuje zdarzenia gospodarcze zgodnie z ich treścią ekonomiczną.

II. RACHUNEK ZYSKÓW I STRAT

Przychody

W 2014 roku Fundacja osiągała przychody z działalności gospodarczej polegającej na prowadzeniu szkoleń dla przedstawicieli organizacji samorządowych i administracji publicznej oraz warsztatów technik aktywnego poszukiwania pracy dla uczestników projektu „Zmiana Szansą na Rozwój”, w oparciu o umowę z Fundacją im. Jana Hetmana Tarnowskiego.

Koszty

Na koszty działalności składały się koszty związane z prowadzeniem działalności gospodarczej oraz koszty administracyjne w postaci zakupów materiałów biurowych, kosztów usług obcych (prowizje bankowe, usługi telekomunikacyjne) oraz opłat administracyjnych.

Straty i zyski nadzwyczajne w 2014 roku nie występowały.

Wynik finansowy

Wynik finansowy ustalany jest zgodnie z polskimi przepisami o rachunkowości i wykazywany w rachunku zysków i strat sporządzonym zgodnie z załącznikiem do ustawy. Wynik finansowy netto jednostka odnosi na zwiększenie funduszu statutowego.

BILANS

Wartości niematerialne i prawne

Wartości niematerialne i prawne w roku 2014 nie występowały.

Środki trwałe

Środki trwałe są wyceniane w cenie nabycia, pomniejszone o dotychczasowe umorzenie. Środki trwałe w 2014 roku nie występowały.

Inwestycje długoterminowe

W roku 2014 inwestycje długoterminowe nie występowały.

Rzeczowe składniki aktywów obrotowych

Rzeczowe składniki aktywów obrotowych wycenia się według cen nabycia nie wyższych od ich ceny sprzedaży netto na dzień bilansowy. Rzeczowe aktywa obrotowe w 2014 roku nie występowały.

Należności

Należności wycenia się w kwotach wymaganej zapłaty z zachowaniem zasady ostrożności. Odpisy aktualizujące w 2014 roku nie były dokonywane.

Do należności krótkoterminowych zalicza się wszystkie należności z tytułu dostaw i usług, niezależnie od umownego terminu ich zapłaty oraz należności z pozostałych tytułów wymagalne w ciągu 12 miesięcy od dnia bilansowego.

Należności długoterminowe nie występowały.

Środki pieniężne

Środki pieniężne krajowe wykazuje się w wartości nominalnej.

Zobowiązania

Zobowiązania wycenia się na dzień bilansowy w kwocie wymagającej zapłaty.

Jeżeli termin wymagalności przekracza jeden rok od daty bilansowej, salda tych zobowiązań, z wyjątkiem zobowiązań z tytułu dostaw i usług, wykazuje się jako długoterminowe.

Pozostałe części sald wykazane są jako krótkoterminowe.

Zobowiązania wyrażane w walutach obcych podlegają przeliczeniu na polskie złote według kursu średniego NBP na dzień bilansowy. Na dzień 31.12.2014 roku zobowiązania z tytułu dostaw i usług nie występowały.

Fa

Zmiany zasad rachunkowości w okresie sprawozdawczym

Przyjęte przez jednostkę zasady rachunkowości stosowane były w sposób ciągły i są zgodne z zasadami rachunkowości stosowane będą w roku następnym.

III. DODATKOWE INFORMACJE I OBJAŚNIENIA

Wydarzenia po bilansie

Do momentu sporządzenia sprawozdania finansowego za 2014 rok nie wystąpiły zdarzenia wpływające znacząco na sytuację majątkową i finansową fundacji.

IV. DODATKOWE INFORMACJE I OBJAŚNIENIA

1. Struktura zobowiązań krótkoterminowych

	2013	2014
I. Zobowiązania krótkoterminowe łącznie	0	1 291,00
- z tytułu podatku VAT	0	1 075,00
- z tytułu PIT-4	0	216,00
Razem	0	1 291,00

2. Struktura należności krótkoterminowych

	2013	2014
I. Należności krótkoterminowe łącznie	0	1 200,00
- kaucje wpłacone	0	1 200,00
Razem	0	1 200,00

3. Przychody w złotych

	2013	2014
I. Przychody z działalności gospodarczej: szkolenia	0	121 837,35
Razem	0	121 837,35

Fd

4. Koszty w złotych

	2013	2014
1. Koszty działalności gospodarczej:	0	92 462,82
- zużycie materiałów	0	2 799,11
- usługi obce	0	74 565,43
- wynagrodzenia	0	14 350,00
- pozostałe koszty (w tym:ubezpieczenia)	0	748,28
2. Koszty administracyjne:	0	2 086,46
- materiały biurowe	0	381,41
- usługi obce (provizje bankowe, księgowo)	0	1 518,05
- opłaty administracyjne	0	187,00
3. Pozostałe koszty operacyjne:	0	0,37
- zaokrąglenia NKUP	0	0,37
Razem	0	94 549,65

Zysk za 2014 rok w kwocie 27 287,70 zł zostanie w latach kolejnych przeznaczony na cele statutowe wymienione w art. 17 ust. 1 pkt 4 ustawy o podatku dochodowym od osób prawnych

Dochody fundacji na w/w podstawie są zwolnione z podatku dochodowego od osób prawnych.

Prezes Zarządu

Feliks Woł
Wojciech Faliński

Wojciech Faliński

.....
podpis osoby sporządzającej



Sporządzono: Tarnów, 10-01-2015